

# **СВОДНЫЙ ДОКЛАД**

**О РЕЗУЛЬТАТАХ ОЦЕНКИ ЭФФЕКТИВНОСТИ ДЕЯТЕЛЬНОСТИ  
ОРГАНОВ МЕСТНОГО САМОУПРАВЛЕНИЯ  
РЕСПУБЛИКИ ИНГУШЕТИЯ  
ЗА 2018 ГОД**

**г. Магас, 2019 год**

## **НОРМАТИВНЫЕ ПРАВОВЫЕ АКТЫ, В СООТВЕТСТВИИ С КОТОРЫМИ ПРОВОДИТСЯ ОЦЕНКА ЭФФЕКТИВНОСТИ ДЕЯТЕЛЬНОСТИ ОРГАНОВ МЕСТНОГО САМОУПРАВЛЕНИЯ**

### **Нормативные правовые акты Российской Федерации:**

Указ Президента Российской Федерации от 28 апреля 2008 г. № 607 «Об оценке эффективности деятельности органов местного самоуправления городских округов и муниципальных районов»;

постановление правительства Российской Федерации от 17 декабря 2012 г. № 1317 «О мерах по реализации Указа Президента Российской Федерации от 28 апреля 2008 г. [№ 607](#) «Об оценке эффективности деятельности органов местного самоуправления городских округов и муниципальных районов» и подпункта «и» пункта 2 Указа Президента Российской Федерации от 7 мая 2012 г. [№ 601](#) «Об основных направлениях совершенствования системы государственного управления».

### **Нормативные правовые акты Республики Ингушетия:**

Указ Главы Республики Ингушетия от 17 октября 2014 г. № 196 «О мерах по реализации Указа Президента Российской Федерации от 28 апреля 2008 г. № 607 «Об оценке эффективности деятельности органов местного самоуправления городских округов и муниципальных районов»;

Указ Главы Республики Ингушетия от 26 мая 2014 г. № 100 «О порядке организации и проведения опроса оценки населением эффективности деятельности органов местного самоуправления в Республике Ингушетия с использованием информационно-телекоммуникационных сетей и информационных технологий»;

## ОБЩАЯ ИНФОРМАЦИЯ О МУНИЦИПАЛЬНЫХ ОБРАЗОВАНИЯХ РЕСПУБЛИКИ ИНГУШЕТИЯ

Наименование муниципального образования	Среднегодовая численность постоянного населения (2018 год),  тыс. человек	Адрес официального сайта муниципального образования в сети «Интернет»
<b>Муниципальные районы</b>		
Назрановский муниципальный район	99,4	<a href="http://www.nazran-rayon.ru/">http://www.nazran-rayon.ru/</a>
Сунженский муниципальный район	63,0	<a href="http://sunja-ri.ru/">http://sunja-ri.ru/</a>
Малгобекский муниципальный район	57,3	<a href="http://malgobek-rn.com/">http://malgobek-rn.com/</a>
Джейрахский муниципальны й район	3,2	<a href="http://jeyrah.ru/">http://jeyrah.ru/</a>
<b>Городские округа</b>		
Город Магас	9,0	<a href="http://www.adm-magas.ru/">http://www.adm-magas.ru/</a>
Город Назрань	118,9	<a href="http://nazrangrad.ru/">http://nazrangrad.ru/</a>
Город Малгобек	37,45	<a href="http://malgobek.ru/">http://malgobek.ru/</a>
Город Сунжа	65,6	<a href="http://sunjagrad.ru/">http://sunjagrad.ru/</a>
Город Карабулак	40,31	<a href="http://www.mokarabulak.ru/">http://www.mokarabulak.ru/</a>

### ПОКАЗАТЕЛИ ДЛЯ ПРОВЕДЕНИЯ ОЦЕНКИ ЭФФЕКТИВНОСТИ ДЕЯТЕЛЬНОСТИ ОРГАНОВ МЕСТНОГО САМОУПРАВЛЕНИЯ

Оценка эффективности деятельности органов местного самоуправления проводится по результатам достигнутого уровня и динамике показателей социально-экономического развития муниципальных образований по показателям, рекомендуемым федеральным законодательством.

Оценка эффективности деятельности органов местного самоуправления Республики Ингушетия по итогам 2018 года проведена по 13 показателям.

### 13 показателей оценки эффективности деятельности органов местного самоуправления

Число субъектов малого и среднего предпринимательства в расчете на 10 тыс. человек населения;

объем инвестиций в основной капитал (за исключением бюджетных средств) в расчете на 1 жителя;

доля площади земельных участков, являющихся объектами налогообложения земельным налогом, в общей площади территории городского округа (муниципального района);

доля прибыльных сельскохозяйственных организаций в общем их числе;

доля детей в возрасте 5 - 18 лет, получающих услуги по дополнительному образованию в организациях различной организационно-правовой формы и формы собственности, в общей численности детей данной возрастной группы;

уровень фактической обеспеченности учреждениями культуры от нормативной потребности: клубами и учреждениями клубного типа, библиотеками, парками культуры и отдыха;

доля населения, систематически занимающегося физической культурой и спортом;

общая площадь жилых помещений, приходящаяся в среднем на одного жителя, - всего;

площадь земельных участков, предоставленных для строительства в расчете на 10 тыс. человек населения, - всего;

доля многоквартирных домов, в которых собственники помещений выбрали и реализуют один из способов управления многоквартирными домами, в общем числе многоквартирных домов, в которых собственники помещений должны выбрать способ управления данными домами;

доля налоговых и неналоговых доходов местного бюджета (за исключением поступлений налоговых доходов по дополнительным нормативам отчислений) в общем объеме собственных доходов бюджета муниципального образования (без учета субвенций);

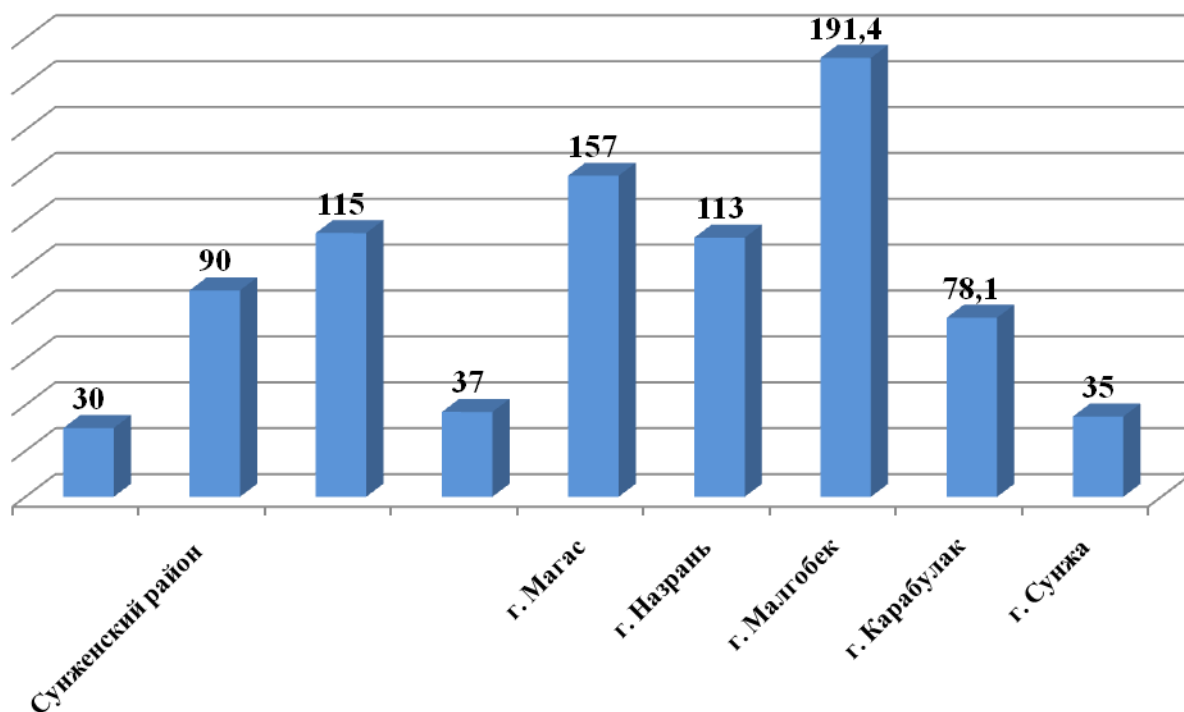
наличие в городском округе (муниципальном районе) утвержденного генерального плана городского округа (схемы территориального планирования муниципального района);

удовлетворенность населения деятельностью органов местного самоуправления городского округа (муниципального района).

В качестве исходных данных для проведения мониторинга эффективности деятельности органов местного самоуправления использованы официальные данные, содержащиеся в докладах глав администраций муниципальных районов и городских округов Республики Ингушетия.

**Число субъектов малого и среднего предпринимательства в расчете на 10 тыс. человек населения (ед.)**

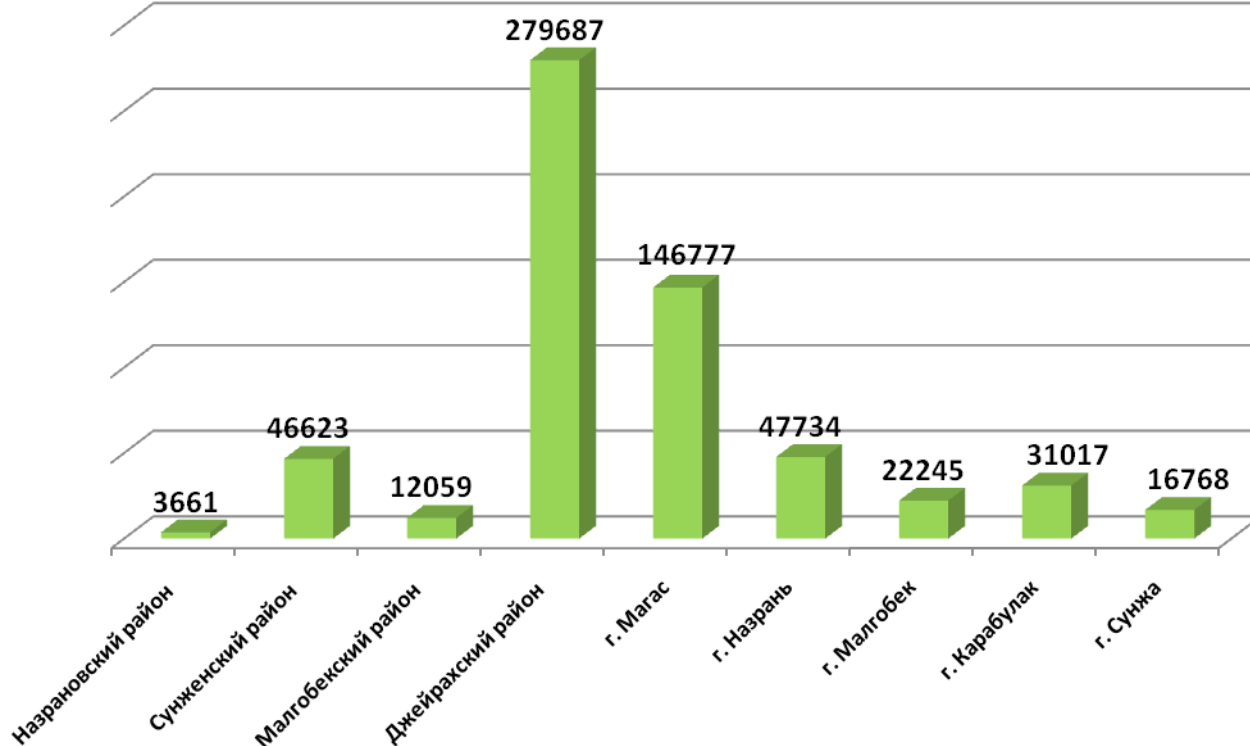
<b>Наименование муниципального образования</b>	<b>2017год</b>	<b>2018 год</b>	<b>Динамика (прирост (+)/ снижение (-), %</b>
Назрановский муниципальный район	30,0	100,0	+233,3
Сунженский муниципальный район	88,0	40,0	-55,0
Малгобекский муниципальный район	161,0	61,0	-62,1
Джейрахский муниципальный район	29,0	128,0	+342,0
г. Магас	140,0	146,0	+4,1
г. Назрань	230,0	109,0	-53,0
г. Малгобек	191,4	85,0	-56,0
г. Карабулак	77,5	71,0	-9,0
г. Сунжа	33,0	58,0	+75,0



**Объем инвестиций в основной капитал (за исключением бюджетных средств) в расчете на 1 жителя, руб.**

2018 год

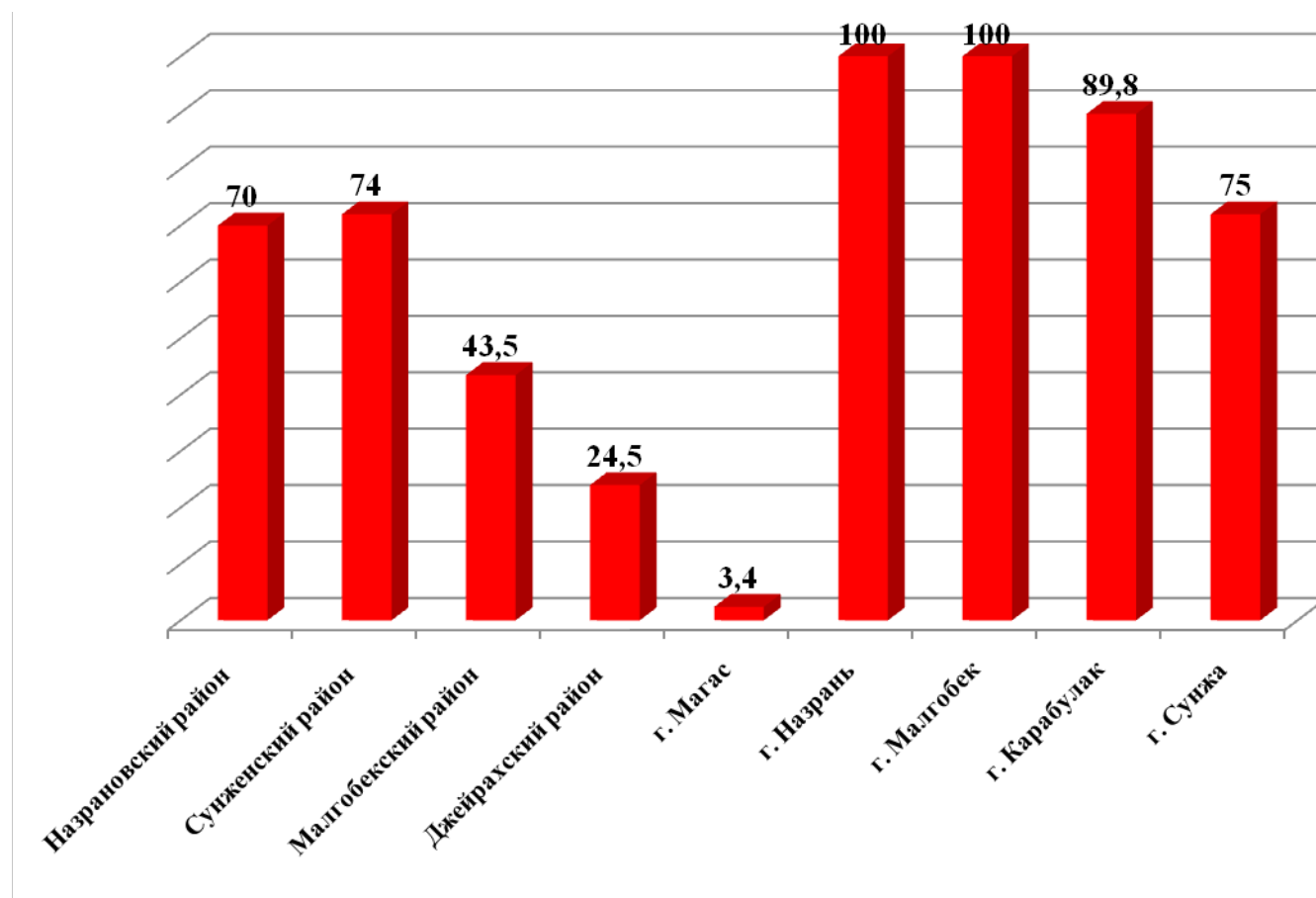
Наименование муниципального образования	в расчете на 1 жителя (руб.)	объем внебюджетных инвестиций (млн руб.)
Назрановский муниципальный район	3661	364,0
Сунженский муниципальный район	46623	2937,3
Малгобекский муниципальный район	12059,0	691,0
Джейрахский муниципальный район	279687	895,0
г. Магас	146777	1321,0
г. Назрань	47734	5200,0
г. Малгобек	22245	832,0
г. Карабулак	31017	1250,0
г. Сунжа	16768	1100,0



**Доля площади земельных участков, являющихся объектами налогообложения земельным налогом, в общей площади территории городского округа (муниципального района), процент**

Наименование муниципального образования	2017 год	2018 год	Динамика (прирост (+)/ снижение (-), %
Назрановский муниципальный район	70,0	70,0	0,0
Сунженский муниципальный район	72,0	74,0	+2,8
Малгобекский муниципальный район	43,5	43,5	0,0
Джейрахский муниципальный район	24,0	24,5	+2,1
г. Магас	2,4	3,4	+41,7
г. Назрань	100,0	100,0	0,0
г. Малгобек	100,0	100,0	0,0
г. Карабулак	89,8	89,8	0,0

г. Сунжа	72	75	+4,2
----------	----	----	------

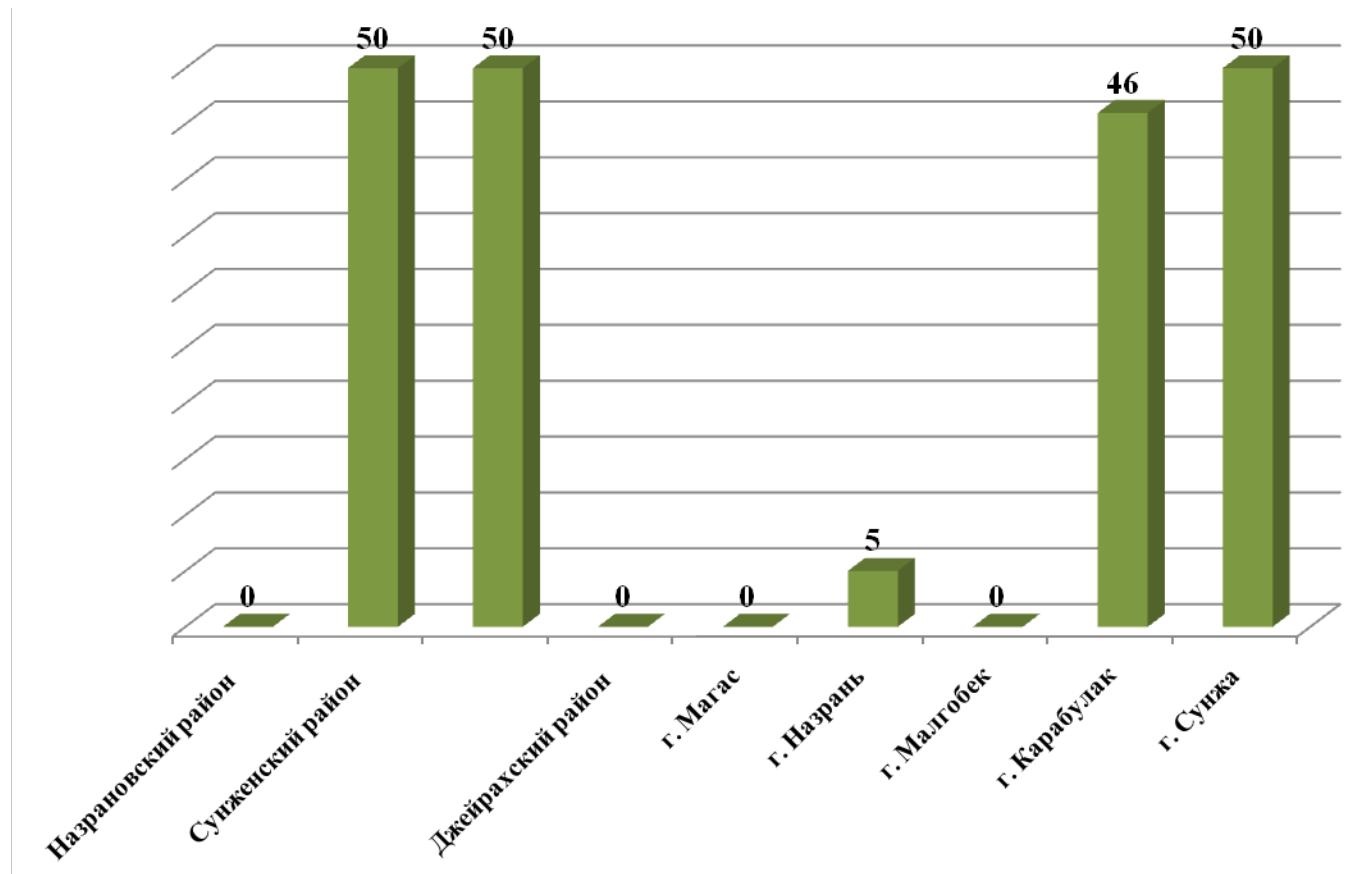


**Доля прибыльных сельскохозяйственных организаций в общем их числе, процент**

Наименование муниципального образования	2016 год	2018 год	Динамика (прирост (+)/ снижение (-), %
Назрановский муниципальный район	0,0	0,0	0,0
Сунженский муниципальный район	50,0	50,0	0,0
Малгобекский муниципальный район	50,0	50,0	0,0
Джейрахский муниципальный район	0,0	0,0	0,0
г. Магас	0,0	0,0	0,0
г. Назрань	5,0	5,0	0,0
г. Малгобек	0,0	0,0	0,0
г. Карабулак	46,0	46,0	0,0



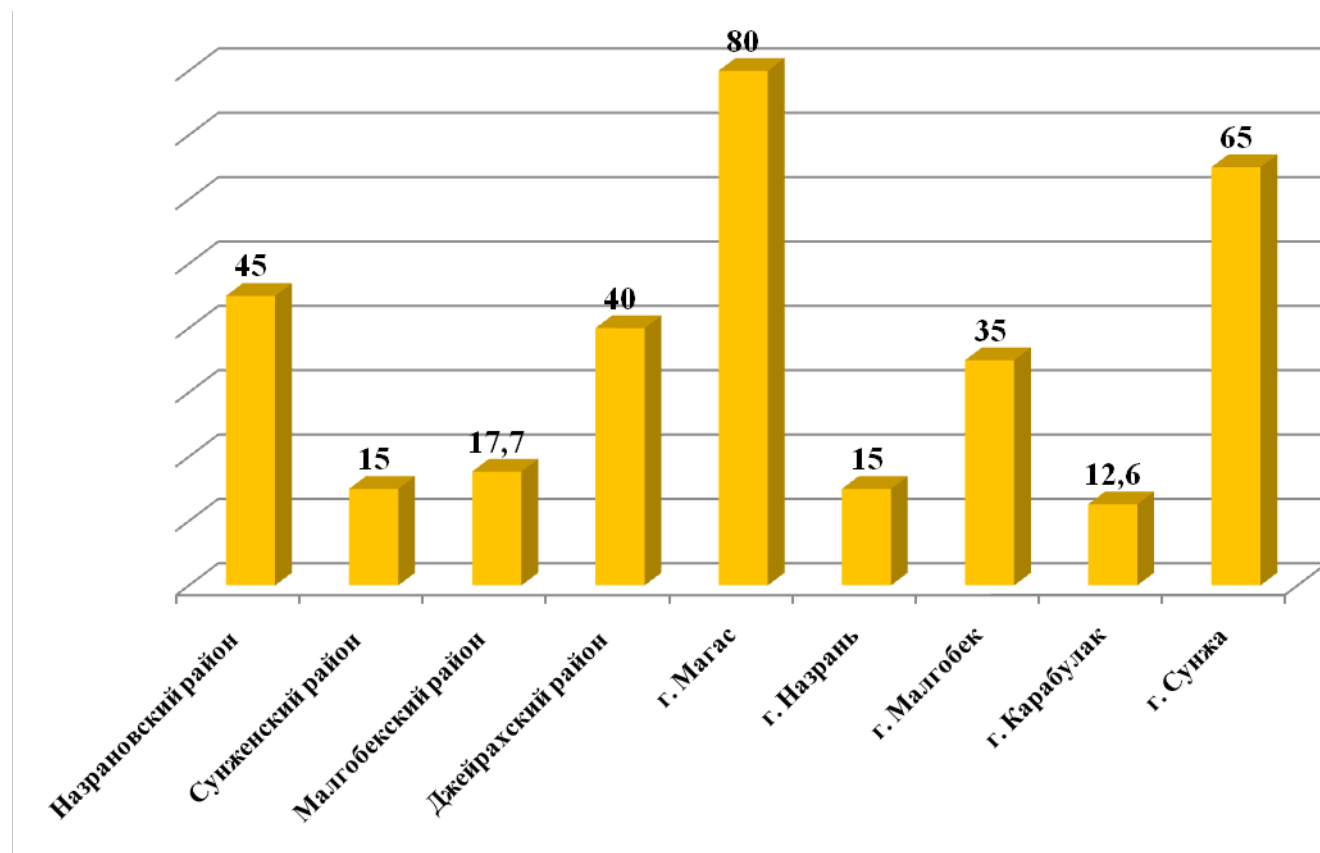
г. Сунжа	48,0	50,0	+4,2
----------	------	------	------



**Доля детей в возрасте 5 - 18 лет, получающих услуги по дополнительному образованию в организациях различной организационно-правовой формы и формы собственности, в общей численности детей данной возрастной группы, процент**

Наименование муниципального образования	2017 год	2018 год	Динамика (прирост (+)/снижение (-), %)
Назрановский муниципальный район	45,0	45,0	0,0
Сунженский муниципальный район	12,0	15,0	+25,0
Малгобекский муниципальный район	15,3	17,7	+15,7
Джейрахский муниципальный район	40,0	40,0	0,0
г. Магас	80,0	80,0	0,0

г. Назрань	45,0	15,0	-66,7
г. Малгобек	35,0	35,0	0,0
г. Карабулак	12,0	12,6	+5,0
г. Сунжа	61,0	65,0	+6,6

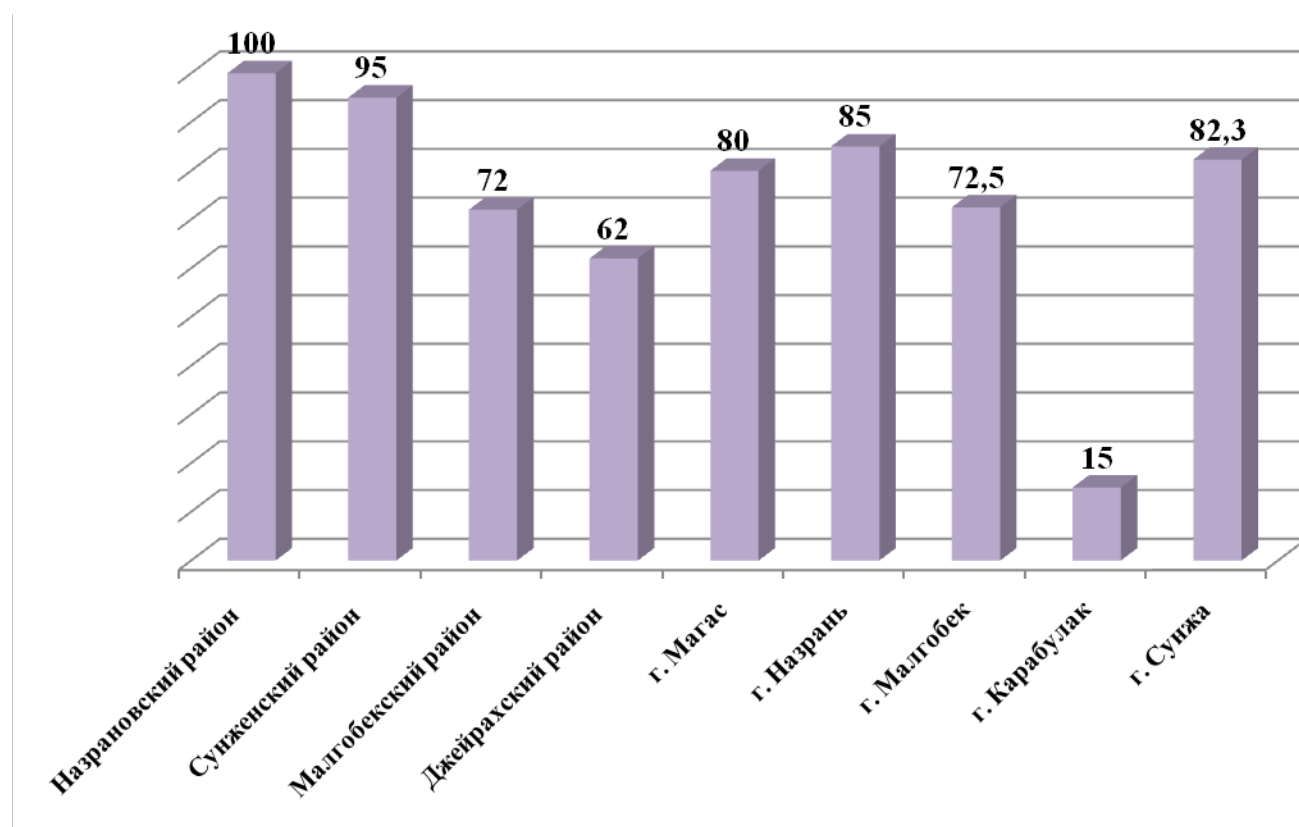


**Уровень фактической обеспеченности учреждениями культуры от нормативной потребности, процент**

Клубами и учреждениями клубного типа

Наименование муниципального образования	2017 год	2018 год	Динамика (прирост (+)/снижение (-), %)
Назрановский муниципальный район	0,0	100,0	-
Сунженский муниципальный район	90,0	95,0	+5,6
Малгобекский муниципальный район	50,0	72,0	+44,0
Джейрахский муниципальный район	62,0	62,0	0,0

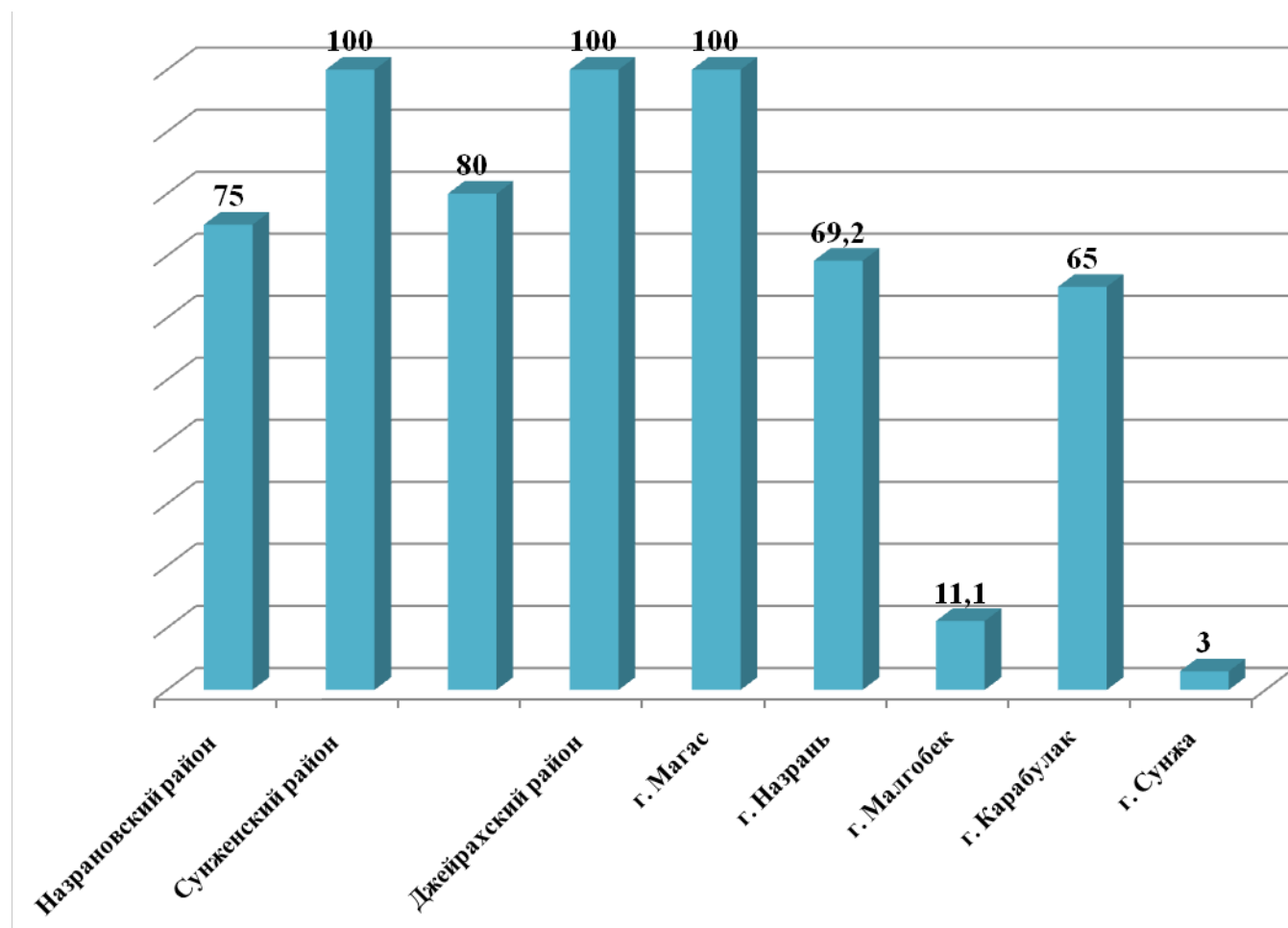
г. Магас	72,0	80,0	11,1
г. Назрань	50,0	85,0	+70,0
г. Малгобек	72,5	72,5	0,0
г. Карабулак	15,0	15,0	0,0
г. Сунжа	82,3	82,3	0,0



#### Библиотеками

Наименование муниципального образования	2017 год	2018 год	Динамика (прирост (+)/ снижение (-), %
Назрановский муниципальный район	75,0	75,0	0,0
Сунженский муниципальный район	100,0	100,0	0,0
Малгобекский муниципальный район	80,0	80,0	0,0
Джейрахский муниципальный район	100,0	100,0	0,0

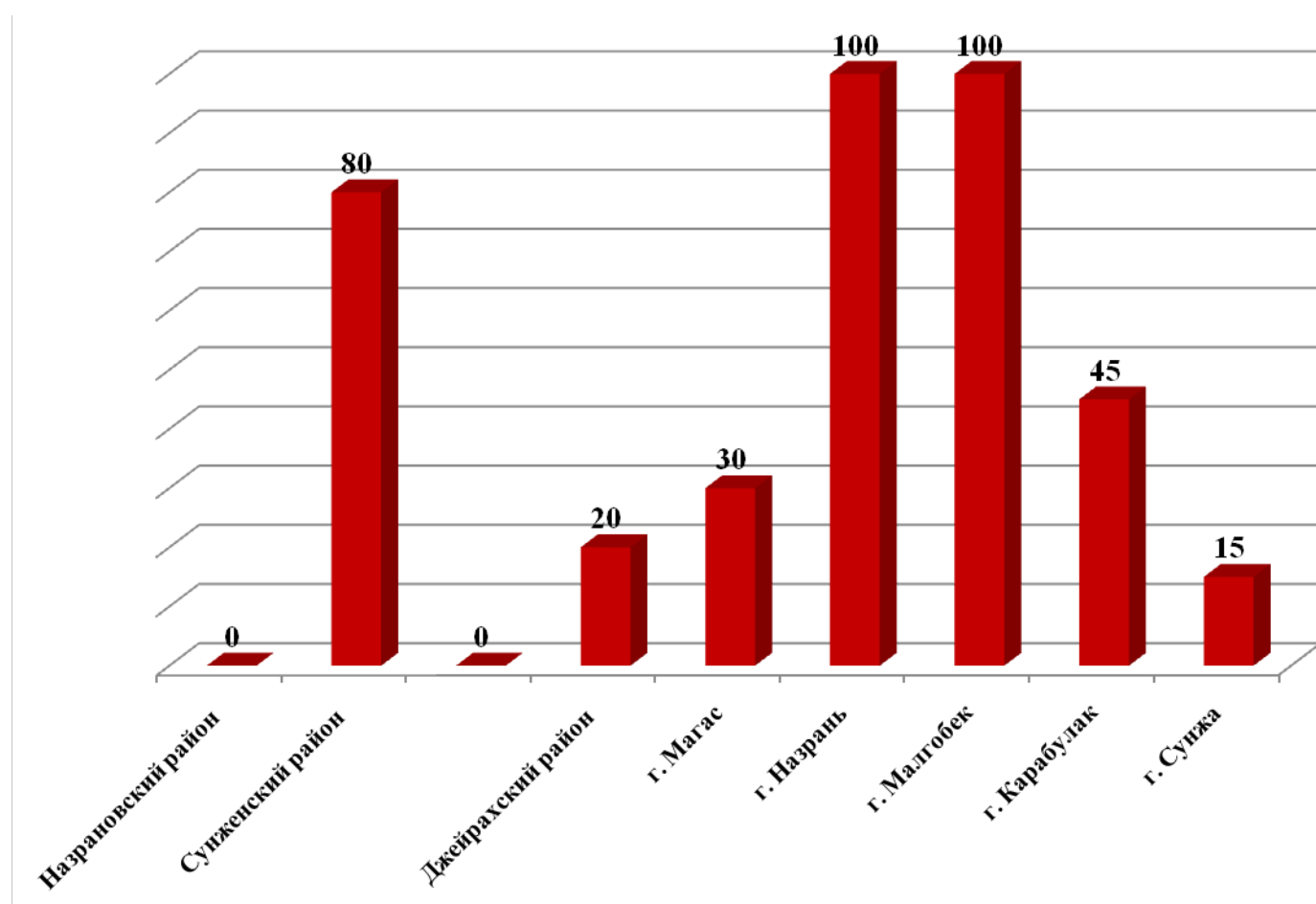
г. Магас	100,0	100,0	0,0
г. Назрань	69,2	69,2	0,0
г. Малгобек	11,1	11,1	0,0
г. Карабулак	65,0	65,0	0,0
г. Сунжа	-	3	-



Парками культуры и отдыха

Наименование муниципального образования	2017 год	2018 год	Динамика (прирост (+)/ снижение (-), %)
Назрановский муниципальный район	0,0	0,0	0,0
Сунженский муниципальный район	80,0	80,0	0,0
Малгобекский муниципальный район	0,0	0,0	0,0

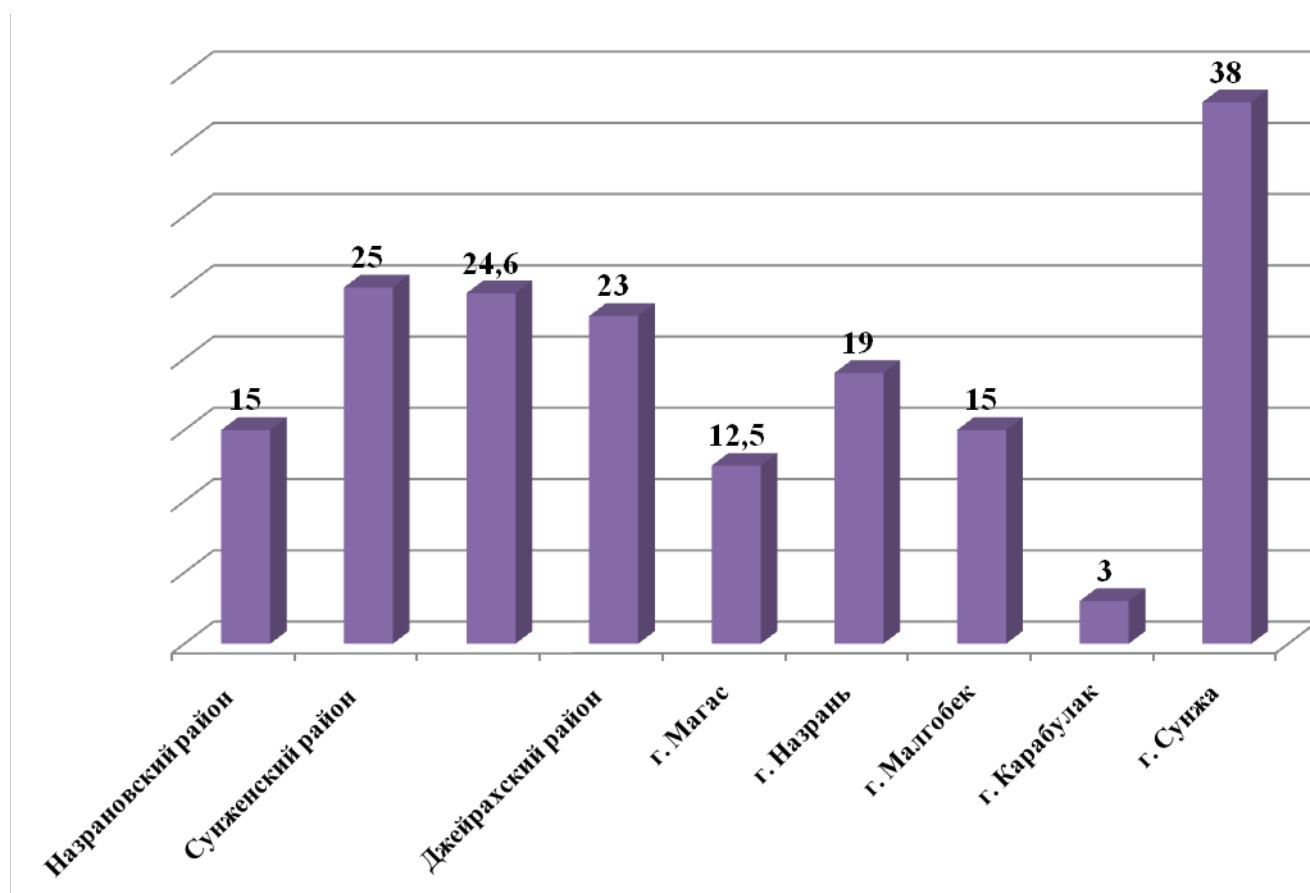
Наименование муниципального образования	2017 год	2018 год	Динамика (прирост (+)/ снижение (-), %)
Джейрахский муниципальный район	10,0	20,0	+200,0
г. Магас	30,0	30,0	0,0
г. Назрань	100,0	100,0	0,0
г. Малгобек	100,0	100,0	0,0
г. Карабулак	45,0	45,0	0,0
г. Сунжа	15,0	15,0	0,0



**Доля населения, систематически занимающегося физической культурой и спортом, процент**

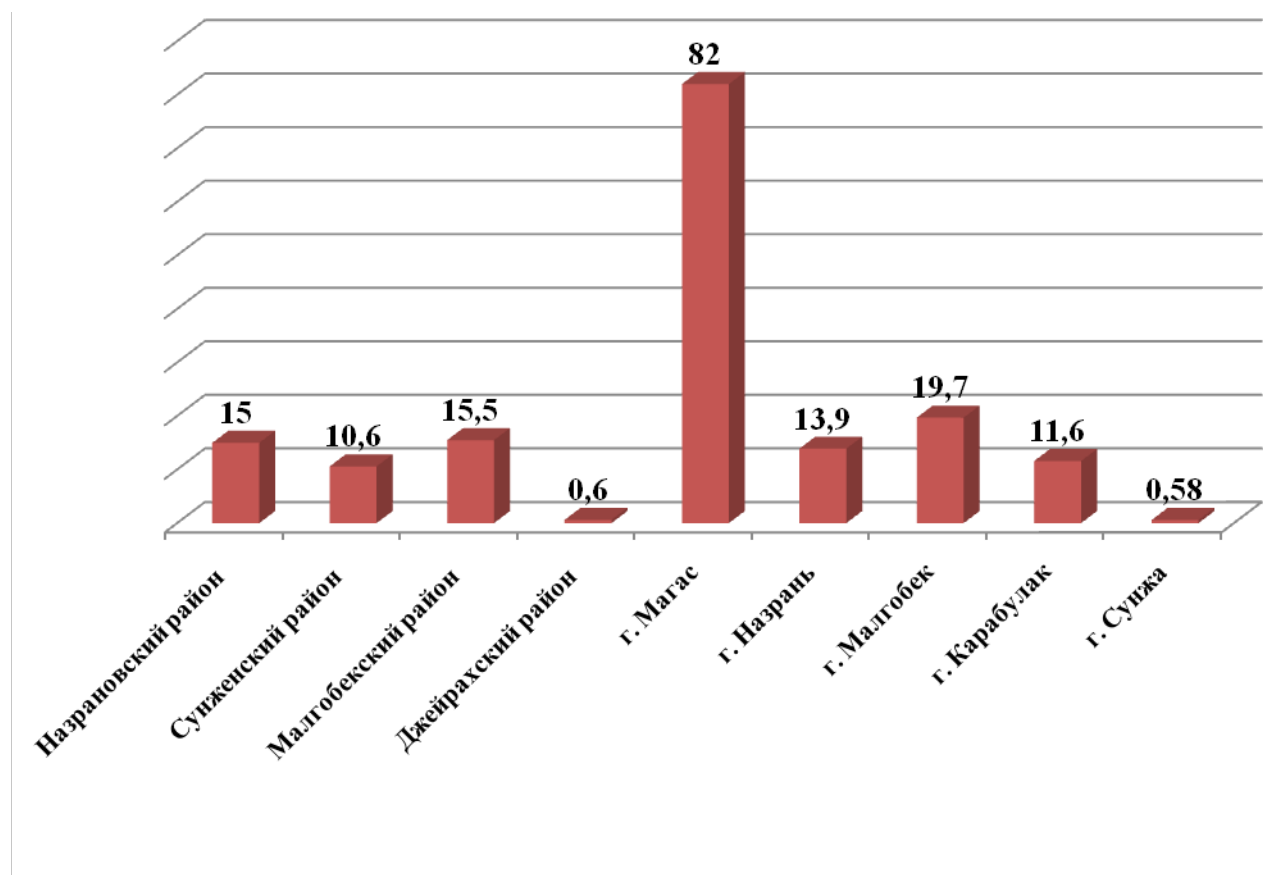
Наименование муниципального образования	2017 год	2018 год	Динамика (прирост (+)/ снижение (-), %)
Назрановский район	0	0	0
Сунженский район	80	80	0
Джейрахский район	10	20	+200,0
г. Магас	30	30	0,0
г. Назрань	100	100	0,0
г. Малгобек	100	100	0,0
г. Карабулак	45	45	0,0
г. Сунжа	15	15	0,0

Назрановский муниципальный район	15,0	15,0	0,0
Сунженский муниципальный район	22,0	25,0	+13,6
Малгобекский муниципальный район	14,6	24,6	+68,5
Джейрахский муниципальный район	6,0	23,0	+383,3
г. Магас	36,0	12,5	-65,3
г. Назрань	40,0	19,0	-52,5
г. Малгобек	14,0	15,0	+7,2
г. Карабулак	2,4	3,0	+25,0
г. Сунжа	35	38,0	+8,6



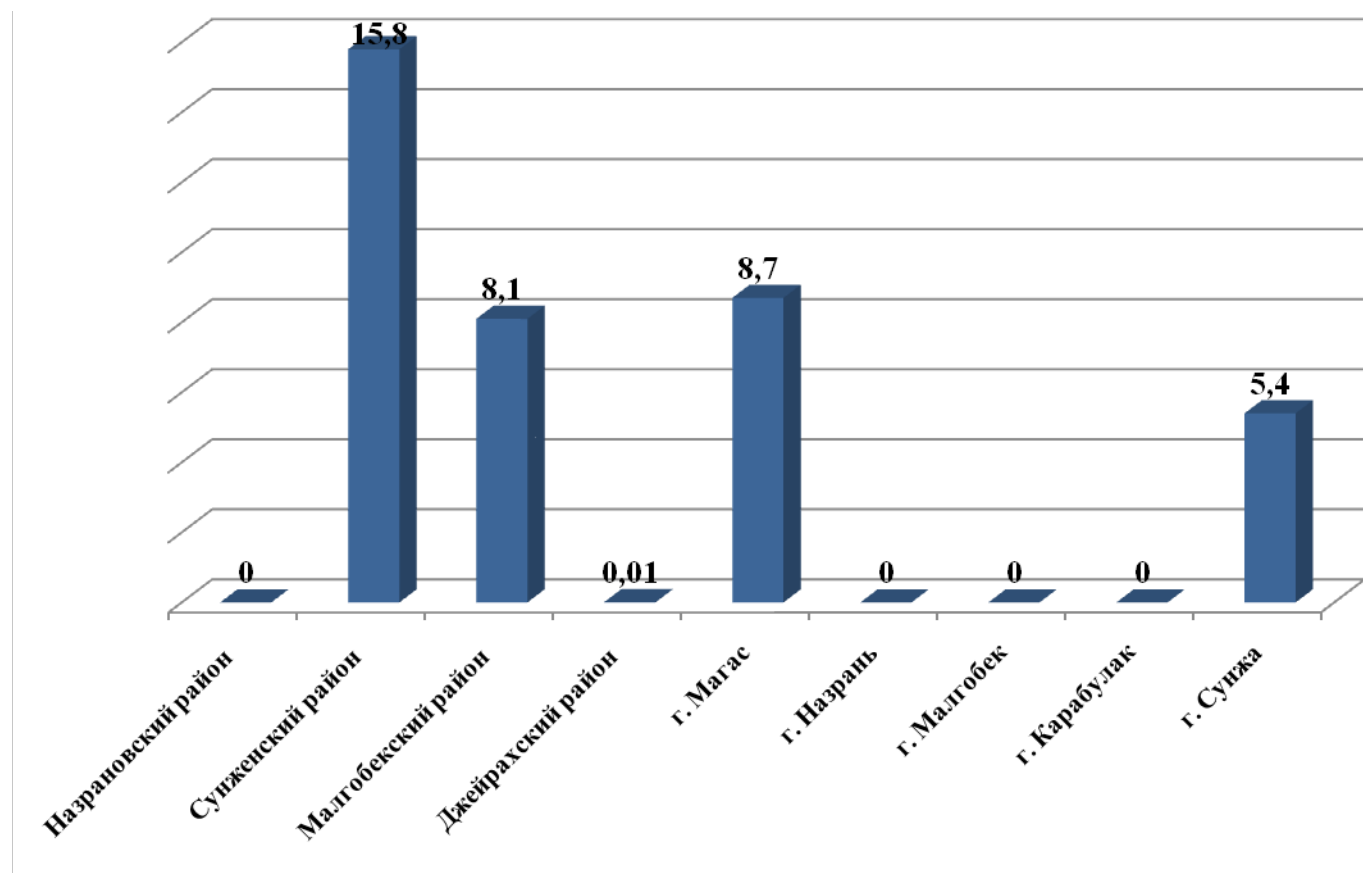
**Общая площадь жилых помещений, приходящаяся в среднем на одного жителя, кв. м**

Наименование муниципального образования	2017 год	2018 год	Динамика (прирост (+)/ снижение (-), %
Назрановский муниципальный район	15,0	15,0	0,0
Сунженский муниципальный район	10,4	10,6	+1,9
Малгобекский муниципальный район	15,5	15,5	0,0
Джейрахский муниципальный район	0,1	0,6	+600,0
г. Магас	65,5	82,0	+25,2
г. Назрань	13,9	13,9	0,0
г. Малгобек	24,2	19,7	-18,6
г. Карабулак	11,4	11,6	+1,2
г. Сунжа	0,6	0,58	-3,3



**Площадь земельных участков, предоставленных для строительства в расчете на 10 тыс. человек населения, гектаров**

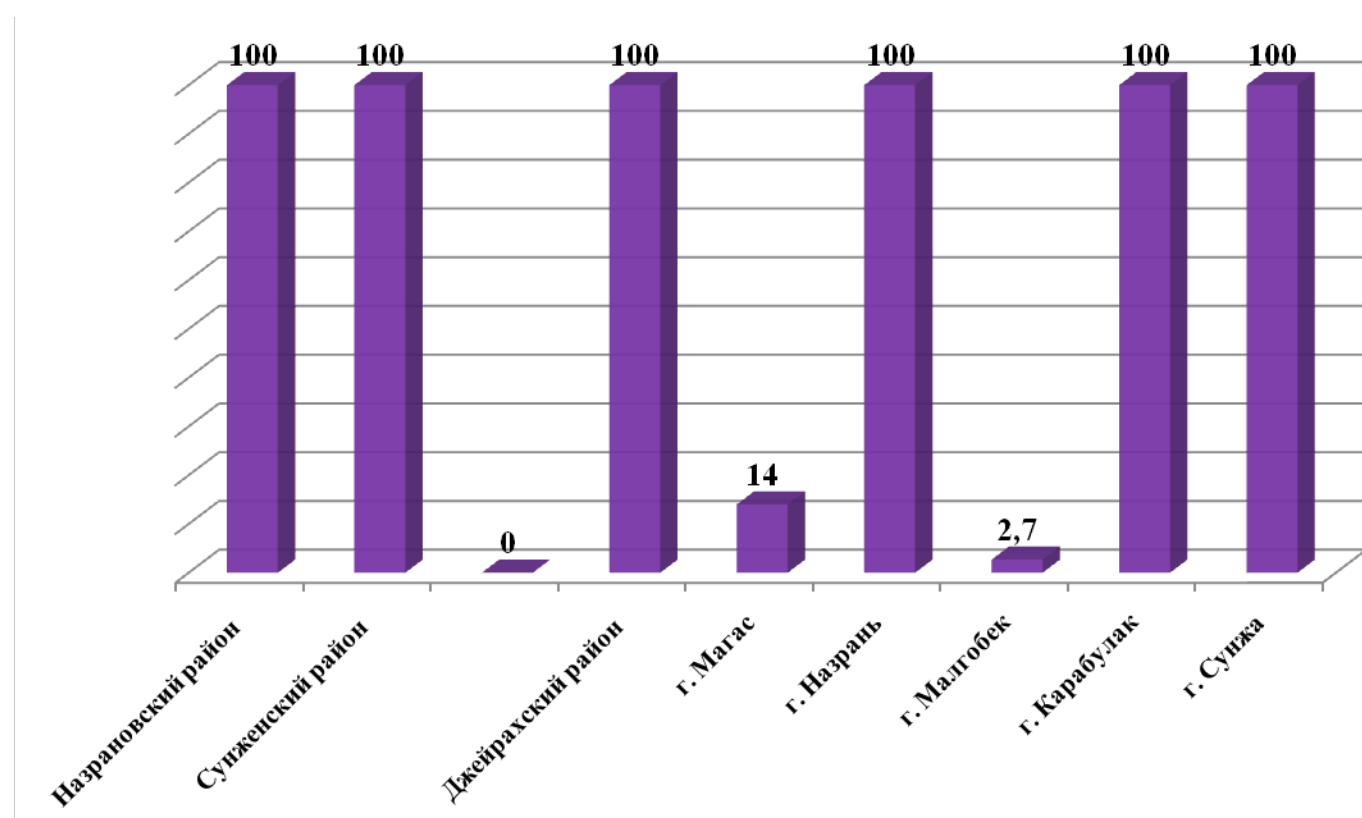
Наименование муниципального образования	2017 год	2018 год	Динамика (прирост (+)/снижение (-), %)
Назрановский муниципальный район	0,0	0,0	0,0
Сунженский муниципальный район	0,82	15,8	+1926,8
Малгобекский муниципальный район	8,1	8,1	0,0
Джейрахский муниципальный район	0,01	0,01	0,0
г. Магас	180,0	8,7	-95,2
г. Назрань	7,5	0,0	0,0
г. Малгобек	0,0	0,0	0,0
г. Карабулак	0,3	0,0	0,0
г. Сунжа	4,1	5,4	+31,7





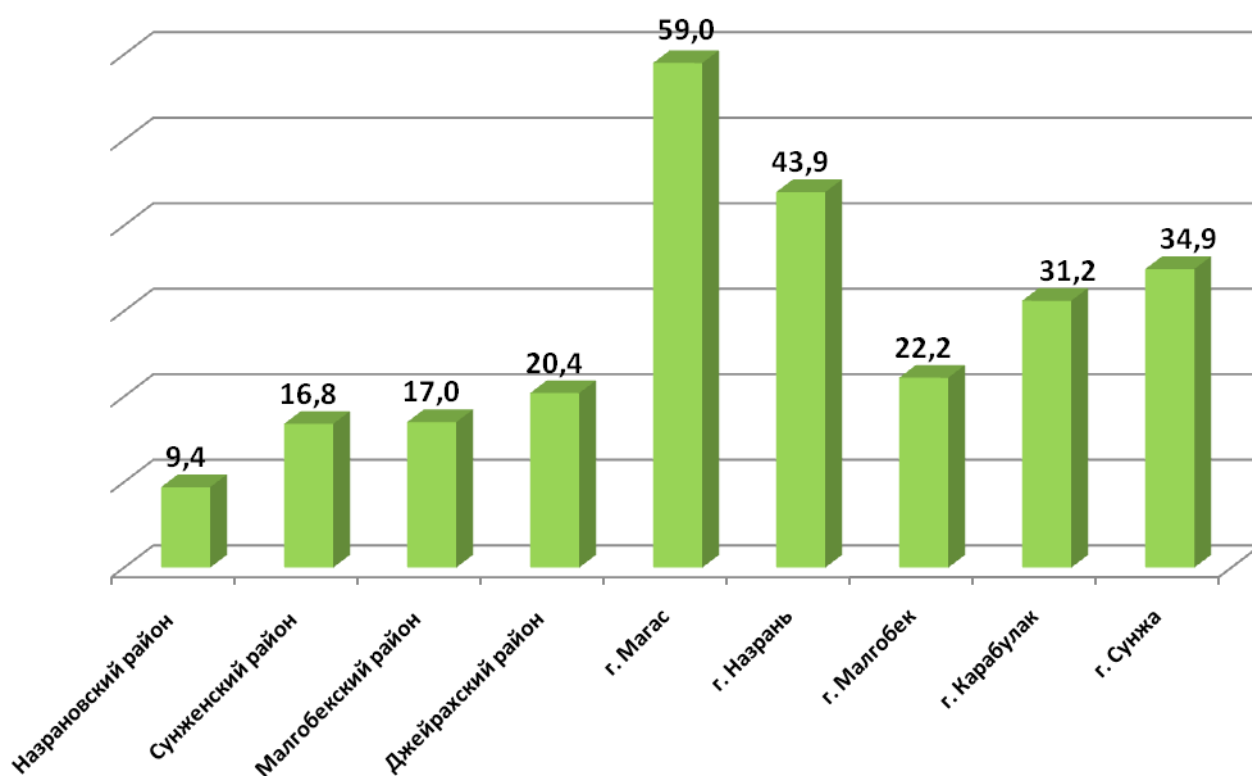
**Доля многоквартирных домов, в которых собственники помещений выбрали и реализуют один из способов управления многоквартирными домами, в общем числе многоквартирных домов, в которых собственники помещений должны выбрать способ управления данными домами, процент**

Наименование муниципального образования	2017 год	2018 год	Динамика (прирост (+)/снижение (-), %
Назрановский муниципальный район	30,0	100,0	+333,3
Сунженский муниципальный район	100,0	100,0	0,0
Малгобекский муниципальный район	0,0	0,0	0,0
Джейрахский муниципальный район	100,0	100,0	0,0
г. Магас	100,0	14,0	-86,0
г. Назрань	100,0	100,0	0,0
г. Малгобек	2,7	2,7	0,0
г. Карабулак	100,0	100,0	0,0
г. Сунжа	70,0	100,0	+42,9



**Доля налоговых и неналоговых доходов местного бюджета (за исключением поступлений налоговых доходов по дополнительным нормативам отчислений) в общем объеме собственных доходов бюджета муниципального образования (без учета субвенций), процент**

<b>Наименование муниципального образования</b>	<b>2017 год</b>	<b>2018 год</b>	<b>Динамика (прирост (+)/снижение (-), %</b>
Назрановский муниципальный район	6,8	9,4	+38,2
Сунженский муниципальный район	21,6	16,8	-22,3
Малгобекский муниципальный район	21,1	17,0	-19,5
Джейрахский муниципальный район	8,1	20,4	+251,8
г. Магас	75,0	59,0	-21,4
г. Назрань	41,6	43,9	+5,5
г. Малгобек	19,3	22,2	+15,0
г. Карабулак	28,5	31,2	+9,4
г. Сунжа	54,5	34,9	-36,0



**Наличие в городском округе (муниципальном районе) утвержденного генерального плана городского округа (схемы территориального планирования муниципального района)**

<b>Наименование муниципального образования</b>	<b>Наличие в городском округе (муниципальном районе) утвержденного генерального плана городского округа (схемы территориального планирования муниципального района)</b>
Назрановский муниципальный район	Имеется
Сунженский муниципальный район	Имеется
Малгобекский муниципальный район	Имеется
Джейрахский муниципальный район	Имеется
г. Магас	Имеется
г. Назрань	Имеется
г. Малгобек	Имеется
г. Карабулак	Имеется
г. Сунжа	Имеется

**Удовлетворенность населения деятельностью органов местного самоуправления городского округа (муниципального района)**

Данные представлены в следующем разделе.

**РЕЗУЛЬТАТЫ ПРОВЕДЕНИЯ ОПРОСА ОЦЕНКИ НАСЕЛЕНИЕМ ЭФФЕКТИВНОСТИ ДЕЯТЕЛЬНОСТИ РУКОВОДИТЕЛЕЙ ОРГАНОВ МЕСТНОГО САМОУПРАВЛЕНИЯ В РЕСПУБЛИКЕ ИНГУШЕТИЯ С ИСПОЛЬЗОВАНИЕМ ИНФОРМАЦИОННО-ТЕЛЕКОММУНИКАЦИОННЫХ СЕТЕЙ И ИНФОРМАЦИОННЫХ ТЕХНОЛОГИЙ**

Опрос населения проводился в соответствии с Порядком организации и проведения опроса оценки населением эффективности деятельности руководителей органов местного самоуправления Республики Ингушетия с использованием информационно-телекоммуникационных сетей и информационных технологий, утвержденным Указом Главы Республики Ингушетия от 26 мая 2014 г. № 100.

На федеральном уровне проведение опроса населения регламентируется постановлением Правительства Российской Федерации от 17 декабря 2012 г. № 1317 «О мерах по реализации Указа Президента Российской Федерации от 28 апреля 2008 г. № 607 «Об оценке эффективности деятельности органов местного самоуправления городских округов и муниципальных районов» (далее – постановление № 1317).

В рамках проведенной работы на официальном сайте Правительства Республики Ингушетия размещена социологическая анкета «Оценка населением результатов деятельности органов местного самоуправления городских округов и муниципальных районов Республики Ингушетия», соответствующая следующим критериям оценки, установленным постановлением № 1317:

удовлетворенность населения организацией транспортного обслуживания;

удовлетворенность населения качеством автомобильных дорог;

удовлетворенность населения качеством водоснабжения (водоотведения);

удовлетворенность населения качеством электроснабжения;

удовлетворенность населения качеством газоснабжения;

удовлетворенность населения деятельностью главы местной администрации в целом.

Также размещены гиперссылки на вышеуказанную анкету на официальных сайтах администраций муниципальных образований Республики Ингушетия и на официальном сайте Минэкономразвития Ингушетии.

В опросе населения с использованием информационно-телекоммуникационных технологий приняли участие 2074 человека.

За основу приняты данные анкетирования за период с 1 января по 31 декабря 2018 года.

**Распределение количества респондентов, принявших участие в опросе населения посредством информационно-телекоммуникационных технологий (сети Интернет) в разрезе муниципальных образований Республики Ингушетия (в порядке уменьшения):**

- г. Малгобек – 607 чел.;

- Малгобекский муниципальный район – 517 чел.;

- г. Назрань – 182 чел.;
- г. Магас – 148 чел.;
- Назрановский муниципальный район – 147 чел.;
- г. Карабулак – 142 чел.;
- г. Сунжа – 133 чел.;
- Джейрахский муниципальный район – 120 чел.;
- Сунженский муниципальный район – 78 чел.

По итогам проведенного соцопроса (2074 анкеты) максимальное количество участников соцопроса насчитывается в г. Малгобеке (607 человек), минимальное количество в Сунженском муниципальном районе (78 человек).

Наиболее высокий уровень удовлетворенности населением деятельностью Главы местной администрации выявлен в Малгобекском муниципальном районе (96,5 %). Наименьший уровень удовлетворенности наблюдается в Назрановском муниципальном районе (20,4 % из 147 проголосовавших).

Удовлетворенность организацией транспортного обслуживания на территории г. Малгобека оценена на уровне 64,6 %, г. Карабулака – 60,6 %. Наименьший уровень удовлетворенности населения организацией транспортного обслуживания составил по Назрановскому району (30,7 %).

Наиболее удовлетворены качеством автомобильных дорог участники соцопроса, проживающие на территории Малгобекского района и г. Магас, показатели уровня удовлетворенности которых составили 93,8 % и 68,9 % соответственно.

Низкий уровень удовлетворенности качеством дорог по результатам исследования выявлен в г. Сунже (30,9 %) при опросе 133 респондентов.

Максимальные уровни удовлетворенности организацией водоснабжения (водоотведения) наблюдаются по г. Магасу (71,6 %).

Один из низких уровней удовлетворенности организацией водоснабжения (водоотведения) получен по г. Сунже (30,8 %).

Сложился следующий уровень удовлетворенности организацией электроснабжения: г. Карабулак – 64,1 %, г. Малгобек – 51,4 %. В г. Магасе данный показатель составил 86,5 %.

В результате проведенного опроса выявлено, что жители Республики Ингушетия наиболее удовлетворены организацией газоснабжения: в Малгобекском муниципальном районе (93,0 %), в г. Карабулаке – 87,3 %, а также в г. Назрань – 73,6 %.

Подробные данные приведены в прилагаемой таблице «Сводные результаты опроса населения об оценке эффективности деятельности руководителей органов местного самоуправления Республики Ингушетия».

Подробные данные приведены в прилагаемых таблицах.

**Степень удовлетворенности населения Республики Ингушетия деятельностью  
органов местного самоуправления, %**

2018 г.

<b>Наименование оцениваемого критерия</b>	<b>Процент от числа опрошенных</b>
Удовлетворенность организацией транспортного обслуживания	65,0
Удовлетворенность качеством автомобильных дорог	61,0
Удовлетворенность уровнем организации водоснабжения (водоотведения)	62,2
Удовлетворенность уровнем организации электроснабжения	64,4
Удовлетворенность уровнем организации газоснабжения	76,9

**Сводные результаты опроса населения об оценке эффективности деятельности руководителей органов  
местного самоуправления Республики Ингушетия 2018 г.**

Наименование муниципального образования	Уровень удовлетворенности деятельностью руководителя	Уровень удовлетворенности организацией транспортного обслуживания	Уровень удовлетворенности качеством автомобильных дорог	Уровень удовлетворенности организацией водоснабжения (водоотведения)	Уровень удовлетворенности организацией электроснабжения	Уровень удовлетворенности организацией газоснабжения
	в %	в %	в %	в %	в %	в %
г. Магас	70,3	58,1	68,9	71,6	86,5	60,1
г. Назрань	54,1	35,2	38	59,3	42,9	73,6
г. Малгобек	52,6	64,6	52,2	43,3	51,4	64,6
г. Карабулак	52,8	60,6	60,6	63,4	64,1	87,3
г. Сунжа	25,6	42,1	30,9	30,8	47,4	87,2
Назрановский муниципальный район	20,4	30,7	30,0	61,2	25,9	66,7
Малгобекский муниципальный район	96,5	95,6	93,8	93,0	94,0	93,0
Сунженский муниципальный район	46,2	53,8	48,7	35,9	55,1	70,5
Джейрахский муниципальный район	69,2	69,2	68,3	69,2	79,2	88,3